

دستورالعمل نصب و بهره برداری چراغ پلاریس LED

Instruction for installation and utilization of **POLARIS**

تعلیمات تثبیت و استخدام مصباح بولاریس LED

FA
EN
AR

ماژینور
آپتوعلی است بجزایم

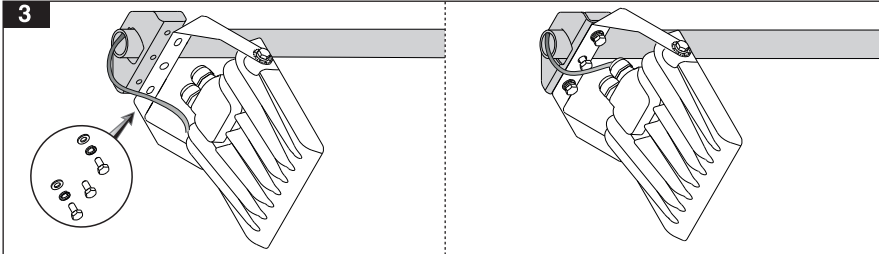
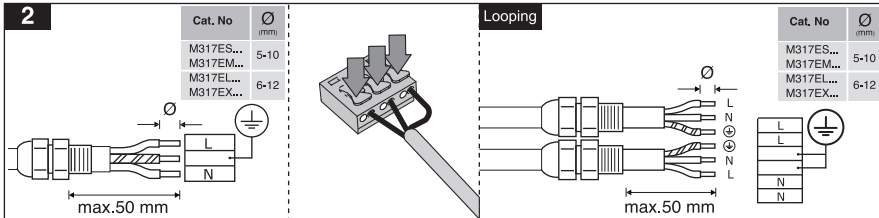
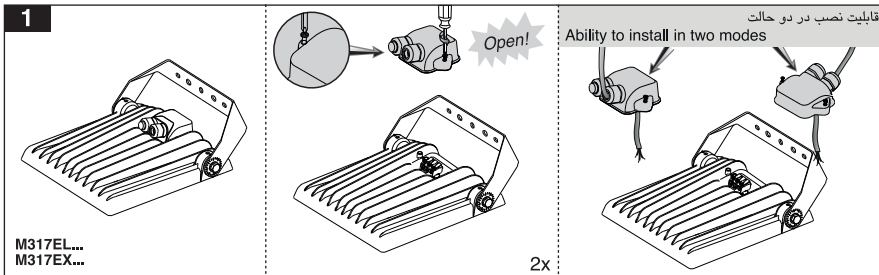
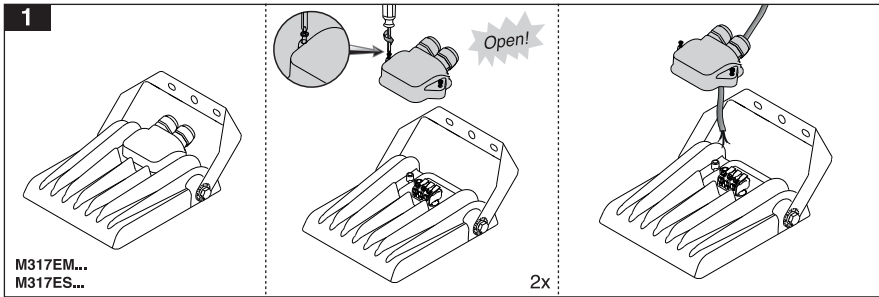
فکس: ۰۱۱-۳۲۳۸۳۹۲۳
www.mazinoor.com

تلفن: ۰۱۱-۳۲۳۸۳۹۱۱

کارخانه: بابل - کیلومتر ۹ جاده بابلسر
خدمات پس از فروش: ۰۲۱-۸۵۵۷۵

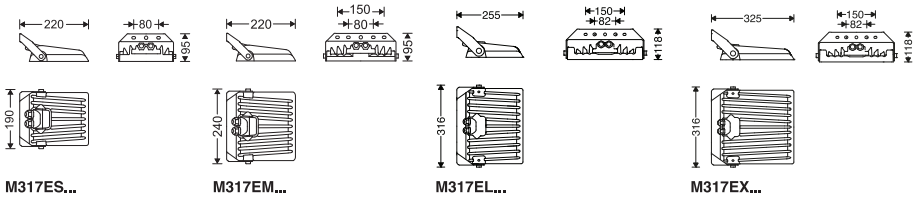
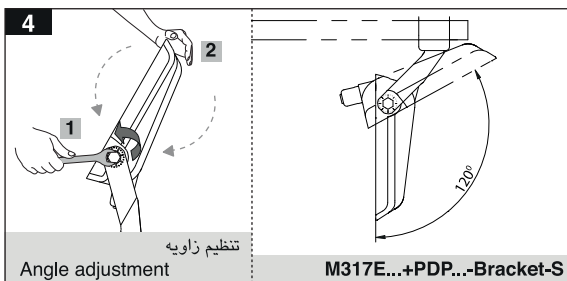
Factory: Km-9 Babol-Babolsar Rd. Babol, Iran 47451-83111

Tel: +98 11 32383911 Fax: +98 11 32383923 Email:sales@mazinoor.com



نصب چراغ به لوله و قوطی به قطر 2.5 و 3 سانتی متر با استفاده از براکت های مخصوص (PDP2-Bracket-S و PDP3-Bracket-S)

Installing the luminaire to the 2.5 and 3cm-diameter pole and rectangular hollow using special mounting bracket. (PDP2-Bracket-S, PDP3-Bracket-S)



IP 65

200~250 VAC 50 Hz

برای مشاهده مفاد و شرایط ضمانت نامه به وبسایت ماژینور مراجعه شود.
Please refer to Mazinoor website in order to observe the context of warranty.
للاطلاع على فحوى وشروط الضمان يرجى مراجعة موقع ماژینور.

- 1- برای بهره برداری صحیح از این چراغ، رعایت موارد ذکر شده در این دستورالعمل الزامی است.
- 2- برای جلوگیری از برق گرفتگی، اتصال سیم ارت ضروری است.
- 3- در محیطی که بارهای موتوری مختلفی در حال استفاده هستند باید تابلوی جداگانه برای سیستم روشنایی با تمام تجهیزات حفاظتی در نظر گرفته شود.
- 4- در صورت انجام عملیات ساختمانی مانند جوشکاری و... چراغها باید خاموش شده و یا از استابلیزر استفاده شود. در غیر اینصورت این عملیات بدلیل ایجاد اختلالات جدی در سیستم برق رسانی؛ باعث سوختن درایور و سایر قطعات الکتریکی می گردد.
- 5- اعمال ولتاژ نامناسب به چراغ موجب ایجاد اشکالات جدی در قطعات الکتریکی چراغ می گردد.
- 6- هنگام باز و بسته کردن و یا تعویض حباب، شیشه و رفلکتور، از سالم بودن نوار و ملحقات آب بندی و حفظ شرایط IP آن اطمینان حاصل گردد.
- 7- در صورت IP دار بودن چراغ از گزندها و سایر تجهیزات حفاظت IP استفاده نموده و از حفظ شرایط IP مربوطه اطمینان حاصل نمایید.
- 8- از خیره شدن و نگاه مستقیم به نور چراغ LED خودداری نمایید.
- 9- از تماس مستقیم دست و یا ضربه وارد کردن به ماژول LED خودداری نمایید.

- 1- For proper utilization of this product and safety, it is mandatory to closely comply with the directions and notes in this instruction and guide.
 - 2- Earth connection as provided is mandatory.
 - 3- Do not directly touch or impact LED module.
 - 4- Do not stare at LED light source.
- 1- لأغراض السلامة والاستخدام السليم لهذا المنتج، يلزم الامتثال بشكل صارم للإرشادات والملاحظات الواردة في هذا الدليل.
- 2- يتعين استخدام التوصيلة الأرضية على النحو المنصوص عليه.
 - 3- لا تلمس وحدة ليد مباشرة أو تؤثر عليها.
 - 4- لا تحدد في مصدر ضوء ليد.

7001032308